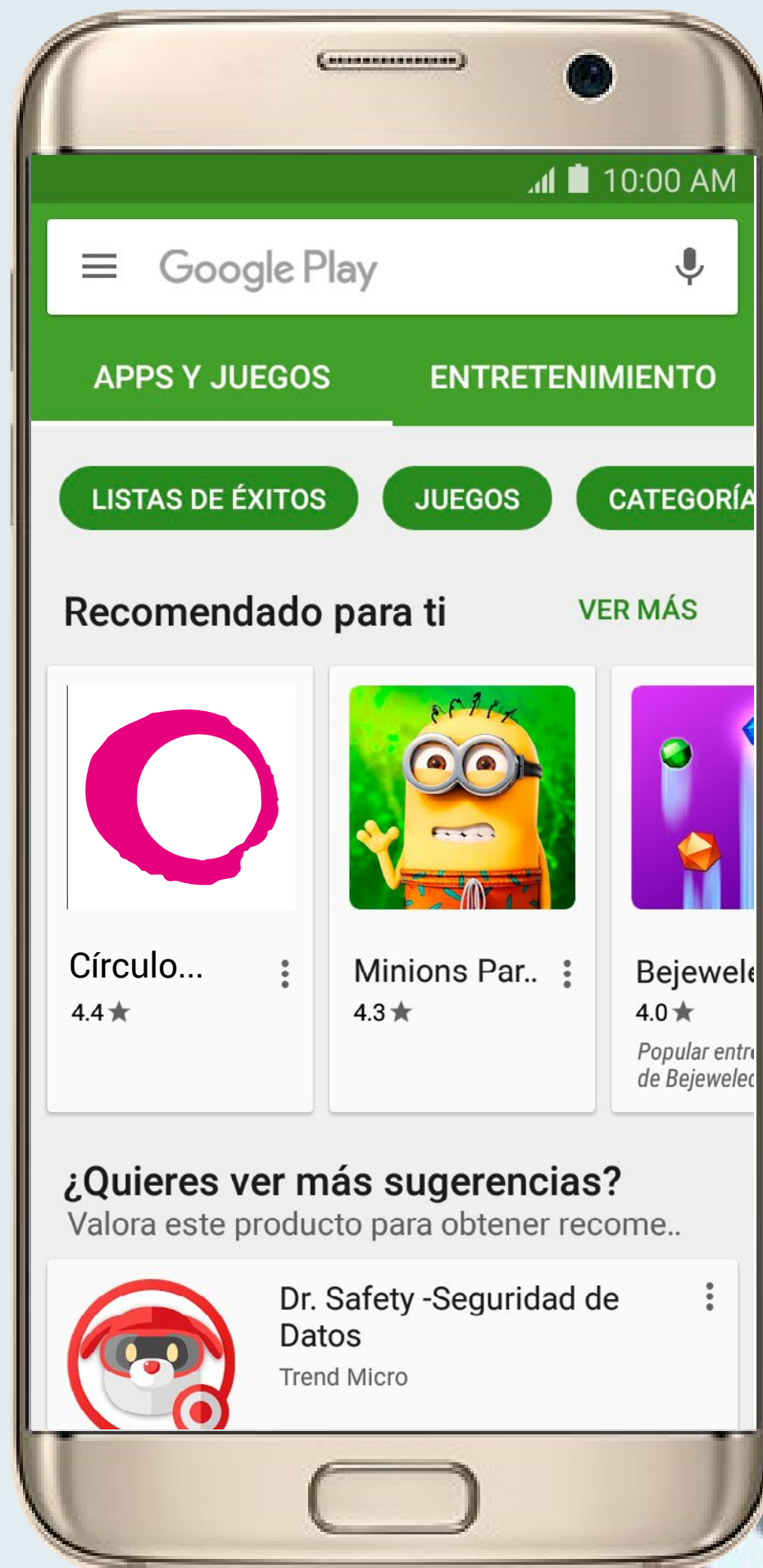





CÍRCULO DONDE QUIERAS Y CUANDO QUIERAS

Descárgate la app de Círculo... ¡Todo son ventajas!

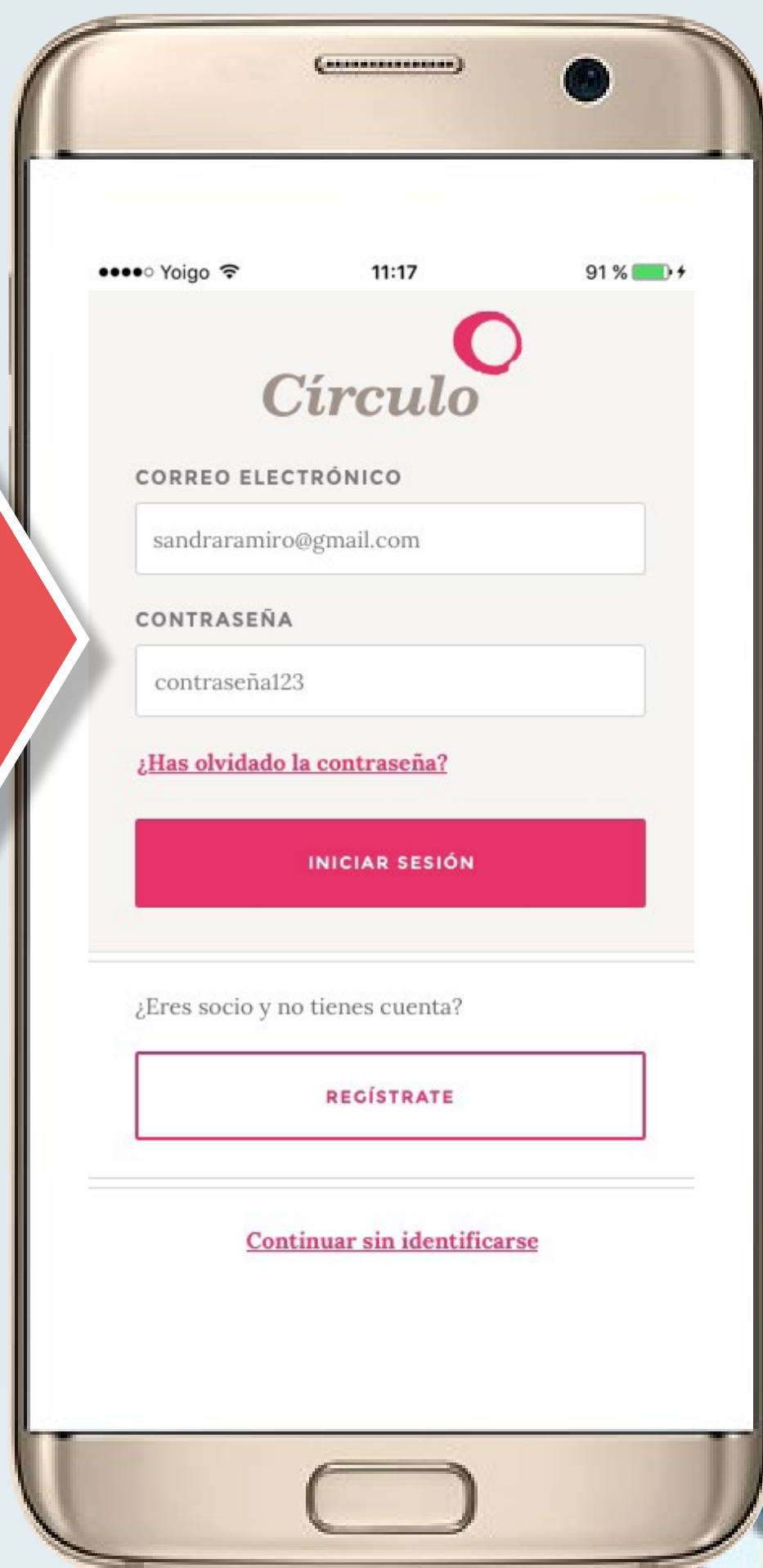
¡DESCÁRGATELA AHORA!



1. Entra en Google Play o en App Store.
2. Busca **Círculo de Lectores** y descarga la app.
3. Abre la app y regístrate con tu número de socio.



DARSE DE ALTA (USUARIO REGISTRADO)

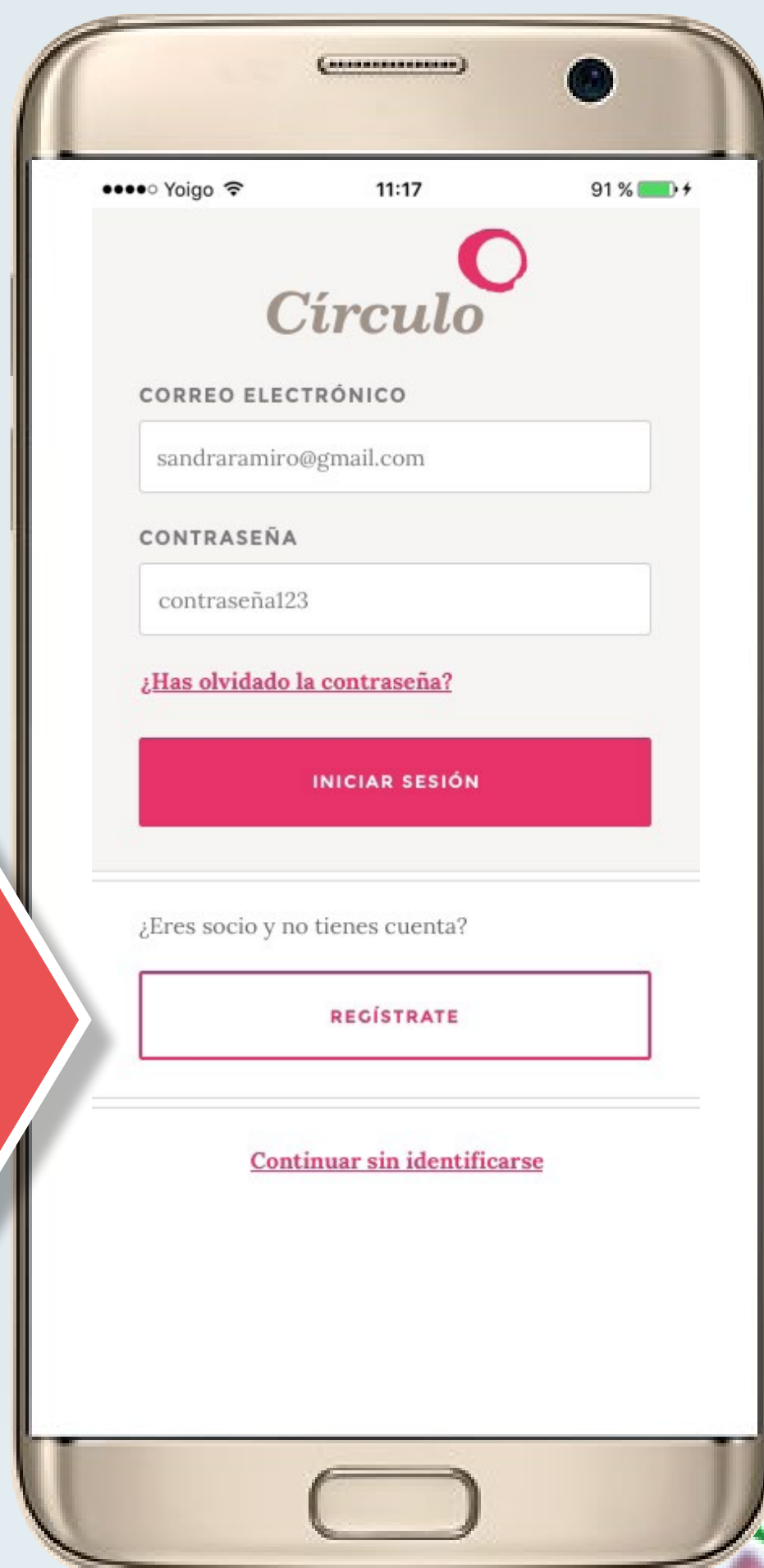


The image shows a smartphone screen with the login interface for 'Círculo'. At the top, the status bar shows 'Yoigo' as the carrier, the time '11:17', and a battery level of '91%'. The app logo 'Círculo' is centered at the top of the page. Below it, there are two input fields: 'CORREO ELECTRÓNICO' with the email 'sandramiro@gmail.com' and 'CONTRASEÑA' with the password 'contraseña123'. A link for '[¿Has olvidado la contraseña?](#)' is positioned below the password field. A prominent pink button labeled 'INICIAR SESIÓN' is located below the login form. Underneath, a question asks '¿Eres socio y no tienes cuenta?' with a corresponding white button labeled 'REGÍSTRATE'. At the bottom of the screen, there is a link for '[Continuar sin identificarse](#)'. A large red arrow on the left side of the phone points towards the login form.

Si ya estás registrado en la web, solo tendrás que poner tu usuario y contraseña habituales.



DARSE DE ALTA (USUARIO NO REGISTRADO)



The image shows a smartphone screen with the 'Círculo' app interface. At the top, the status bar shows 'Yoigo' network, signal strength, time '11:17', and '91%' battery. The app logo 'Círculo' is centered. Below it, there are two input fields: 'CORREO ELECTRÓNICO' with the email 'sandramiro@gmail.com' and 'CONTRASEÑA' with the password 'contraseña123'. A link for '¿Has olvidado la contraseña?' is below the password field. A red button labeled 'INICIAR SESIÓN' is positioned below the login fields. Below a horizontal line, the text '¿Eres socio y no tienes cuenta?' is followed by a white button with a red border labeled 'REGÍSTRATE'. At the bottom, there is a link for 'Continuar sin identificarse'. A large red arrow on the left points towards the 'REGÍSTRATE' button.

Si no lo estás, deberás hacer clic en «Regístrate» y completar el formulario una única vez (número de socio, código postal...). Recibirás un e-mail de confirmación que deberás validar para activar tu cuenta. A partir de entonces ya podrás entrar directamente con el usuario y contraseña escogidos.

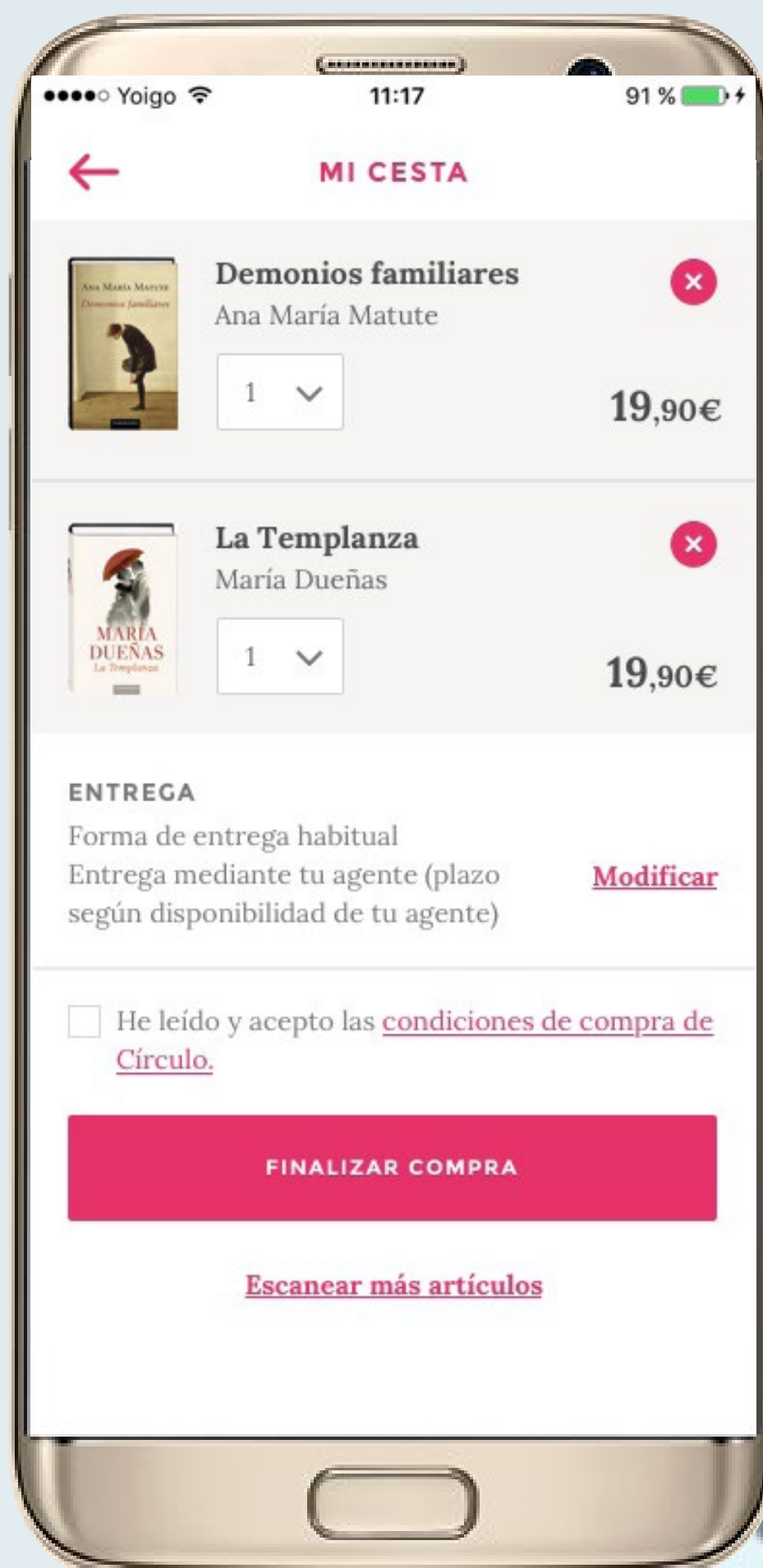


ESCANEAR QR



Selecciona el botón de la app.
Escanea el QR de la revista.
Incluye todos los artículos que quieras adquirir.
También puedes comprar introduciendo el código del artículo que desees.

CONFIRMAR COMPRA



Confirma tu cesta de la compra. Recibirás tu pedido de la forma habitual.

